

**АО «Шубарколь комир»**

**Неаудированная сокращенная финансовая информация  
специального назначения в соответствии с Приказом Министра  
финансов Республики Казахстан от 28 июня 2017 года № 404**

**По состоянию на и за год, закончившийся 31 декабря 2025 года**



## Основы подготовки сокращенной финансовой информации специального назначения


Бухгалтерский баланс, отчет о прибылях и убытках, отчет о движении денежных средств, отчет об изменениях в капитале и пояснительная записка, входящие в настоящий отчет, достоверно отражают финансовое положение и операции Компании и соответствуют требованиям действующего законодательства для публикации финансовой отчетности.


Финансовая информация, входящая в настоящий отчет, подготовлена в соответствии с основами подготовки финансовой отчетности Компании.

Финансовая информация является проектом и может быть изменена в результате проведения аудиторских процедур в отношении отчетности 2025 года.

Финансовая информация, включенная в настоящий отчет, является неаудированной.

Генеральный директор: Ким Сергей Павлович  
(фамилия, имя, отчество)

  
(подпись)

  
(подпись)

Главный бухгалтер: Лысенко Вадим Петрович  
(фамилия, имя, отчество)

«23» апреля 2026 года

Место печати





**Бухгалтерский баланс**  
**отчетный период 2025 год**

**Представляется:** в депозитарий финансовой отчетности в электронном формате посредством программного обеспечения

**Индекс формы административных данных:** № 1 - Б (баланс)

**Периодичность:** годовая

**Круг лиц, представляющих информацию:** организации публичного интереса по результатам финансового года

**Срок представления формы административных данных:** ежегодно не позднее 31 августа года, следующего за отчетным

**Примечание:** пояснение по заполнению отчета приведено в приложении к форме, предназначенной для сбора административных данных "Бухгалтерский баланс"

**Наименование организации** АО "Шубарколь комир"  
**по состоянию на 31 декабря 2025 года**

в тысячах тенге

Наименование статьи	Код строки	На конец отчетного периода	На начало отчетного периода
<b>Активы</b>			
<b>I. Краткосрочные активы:</b>			
Денежные средства и их эквиваленты	010	2,096,623	9,397,127
Краткосрочные финансовые активы, оцениваемые по	011	69,493,250	154,028
Краткосрочные финансовые активы, оцениваемые по справедливой стоимости через прочий совокупный доход	012		
Краткосрочные финансовые активы, учитываемые по справедливой стоимости через прибыли или убытки	013	-	-
Краткосрочные производные финансовые инструменты	014	-	-
Прочие краткосрочные финансовые активы	015	19,972	47,722
Краткосрочная торговая и прочая дебиторская задолженность	016	59,337,389	46,527,372
Краткосрочная дебиторская задолженность по аренде	017	211,389	317,560
Краткосрочные активы по договорам с покупателями	018	-	-
Текущий подоходный налог	019	245,412	9,008
Запасы	020	7,442,909	6,560,059
Биологические активы	021	-	-
Прочие краткосрочные активы	022	9,428,204	14,935,229
<b>Итого краткосрочных активов (сумма строк с 010 по 022)</b>	<b>100</b>	<b>148,275,148</b>	<b>77,948,105</b>
Активы (или выбывающие группы), предназначенные для продажи	101	-	-
<b>II. Долгосрочные активы</b>			
Долгосрочные финансовые активы, оцениваемые по	110	32,090,003	75,262,908
Долгосрочные финансовые активы, оцениваемые по справедливой стоимости через прочий совокупный доход	111	-	-
Долгосрочные финансовые активы, учитываемые по справедливой стоимости через прибыли и убытки	112	2,391,128	2,637,374
Долгосрочные производные финансовые инструменты	113	-	-
Инвестиции, учитываемые по первоначальной стоимости	114	-	-
Инвестиции, учитываемые методом долевого участия	115	-	-
Прочие долгосрочные финансовые активы	116	5,458,535	5,042,074
Долгосрочная торговая и прочая дебиторская задолженность	117	-	-
Долгосрочная дебиторская задолженность по аренде	118	79,456	204,890
Долгосрочные активы по договорам с покупателями	119	-	-
Инвестиционное имущество	120	-	-
Основные средства	121	124,337,390	110,801,720
Актив в форме права пользования	122	8,767,787	8,778,847



Бухгалтерский баланс  
отчетный период 2025 год

Наименование организации АО "Шубарколь комир"  
по состоянию на 31 декабря 2025 года

в тысячах тенге

Наименование статьи	Код строки	На конец отчетного периода	На начало отчетного периода
Биологические активы	123	-	-
Разведочные и оценочные активы	124	-	-
Нематериальные активы	125	108,048	149,624
Отложенные налоговые активы	126	3,092,027	6,027,054
Прочие долгосрочные активы	127	7,088,833	22,596,830
<b>Итого долгосрочных активов (сумма строк с 110 по 127)</b>	<b>200</b>	<b>183,413,207</b>	<b>231,501,321</b>
<b>Баланс (строка 100 + строка 101 + строка 200)</b>		<b>331,688,355</b>	<b>309,449,426</b>
<b>Обязательство и капитал</b>			
<b>III. Краткосрочные обязательства</b>			
Краткосрочные финансовые обязательства, оцениваемые по	210	16,624,674	16,616,963
Краткосрочные финансовые обязательства, оцениваемые по	211	-	-
Краткосрочные производные финансовые инструменты	212	-	-
Прочие краткосрочные финансовые обязательства	213	1,917	1,917
Краткосрочная торговая и прочая кредиторская задолженность	214	22,067,298	16,122,321
Краткосрочные оценочные обязательства	215	73,827	103,829
Текущие налоговые обязательства по подоходному налогу	216	565,488	210,177
Вознаграждения работникам	217	3,908,371	3,520,568
Краткосрочная задолженность по аренде	218	1,281,565	1,208,044
Краткосрочные обязательства по договорам с покупателями	219	6,338,949	8,899,380
Государственные субсидии	220	-	-
Дивиденды к оплате	221	71,168	71,168
Прочие краткосрочные обязательства	222	2,497,120	2,233,494
<b>Итого краткосрочных обязательств (сумма строк с 210 по 222)</b>	<b>300</b>	<b>53,430,377</b>	<b>48,987,861</b>
Обязательства выбывающих групп, предназначенных для продажи	301	-	-
<b>IV. Долгосрочные обязательства</b>			
Долгосрочные финансовые обязательства, оцениваемые по	310	170,031,980	186,838,481
Долгосрочные финансовые обязательства, оцениваемые по	311	-	-
Долгосрочные производные финансовые инструменты	312	-	-
Прочие долгосрочные финансовые обязательства	313	24,127	26,042
Долгосрочная торговая и прочая кредиторская задолженность	314	5,896,699	667,168
Долгосрочные оценочные обязательства	315	2,968,832	9,121,934
Отложенные налоговые обязательства	316	-	-
Вознаграждения работникам	317	960,257	972,001
Долгосрочная задолженность по аренде	318	2,537,933	3,731,034
Долгосрочные обязательства по договорам с покупателями	319	-	-
Государственные субсидии	320	-	-
Прочие долгосрочные обязательства	321	-	-
<b>Итого долгосрочных обязательств (сумма строк с 310 по 321)</b>	<b>400</b>	<b>182,419,828</b>	<b>201,356,660</b>
<b>V. Капитал</b>			
Уставный (акционерный) капитал	410	9,543,292	9,543,292
Эмиссионный доход	411	188,565	188,565
Выкупленные собственные долевые инструменты	412	(3,001)	(3,001)
Компоненты прочего совокупного дохода	413	(219,677)	(186,368)
Нераспределенная прибыль (непокрытый убыток)	414	86,418,971	49,562,417




Бухгалтерский баланс  
отчетный период 2025 год

Наименование организации АО "Шубарколь комир"  
по состоянию на 31 декабря 2025 года

в тысячах тенге

Наименование статьи	Код строки	На конец отчетного периода	На начало отчетного периода
Прочий капитал	415	-	-
Итого капитал, относимый на собственников (сумма строк с 410 по 421)	420	95,928,150	59,104,905
Доля неконтролирующих собственников	421	-	-
Всего капитал (строка 420 + строка 421)	500	95,928,150	59,104,905
Баланс (строка 300 + строка 301 + строка 400 + строка 500)		331,778,355	309,449,426

Генеральный директор: Ким Сергей Павлович  
(фамилия, имя, отчество)

  
(подпись)

Главный бухгалтер: Пысенко Вадим Петрович  
(фамилия, имя, отчество)

«23» апреля 2026 года

Место печати





Отчет о прибылях и убытках  
отчётный период 2025 год

**Представляется:** в депозитарий финансовой отчетности в электронном формате посредством программного обеспечения

**Индекс формы административных данных:** № 2 – ОПУ

**Периодичность:** годовая

**Круг лиц, представляющих информацию:** организации публичного интереса по результатам финансового года

**Срок представления формы административных данных:** ежегодно не позднее 31 августа года, следующего за отчетным

**Примечание:** пояснение по заполнению отчета приведено в приложении к форме, предназначенной для сбора административных данных "Отчет о прибылях и убытках"

Наименование организации АО "Шубарколь комир"  
за год, заканчивающийся 31 декабря 2025 года

в тысячах тенге

Наименование показателей	Код строки	За отчетный период	За предыдущий период
Выручка от реализации товаров, работ, услуг	010	150,916,916	146,677,396
Себестоимость реализованных товаров, работ и услуг	011	93,879,891	73,448,550
<b>Валовая прибыль (строка 010 – строка 011)</b>	<b>012</b>	<b>57,037,025</b>	<b>73,228,846</b>
Расходы по реализации	013	(336,608)	(309,866)
Административные расходы	014	(8,859,724)	(10,284,821)
<b>Итого операционная прибыль (убыток) (+/- строк с 012 по 014)</b>	<b>020</b>	<b>47,840,693</b>	<b>62,634,159</b>
Финансовые доходы	021	49,506,714	28,417,147
Финансовые расходы	022	(47,078,025)	(48,968,508)
Доля организации в прибыли (убытке) ассоциированных	023	-	-
Прочие доходы	024	1,867,636	2,609,442
Прочие расходы	025	(5,564,507)	(4,605,839)
<b>Прибыль (убыток) до налогообложения (+/- строк с 020 по 025)</b>	<b>100</b>	<b>46,572,511</b>	<b>40,086,401</b>
Расходы (-) (доходы (+)) по подоходному налогу	101	(9,715,957)	(8,227,117)
<b>Прибыль (убыток) после налогообложения от</b>	<b>200</b>	<b>36,856,554</b>	<b>31,859,284</b>
Прибыль (убыток) после налогообложения от прекращенной	201	-	-
<b>Прибыль за год (строка 200 + строка 201) относимая на:</b>	<b>300</b>	<b>36,856,554</b>	<b>31,859,284</b>
собственников материнской организации		-	-
долю неконтролирующих собственников		-	-



**Отчет о прибылях и убытках**  
**отчётный период 2025 год**

Наименование организации АО "Шубарколь комир"  
за год, заканчивающийся 31 декабря 2025 года

в тысячах тенге

Наименование показателей	Код	За отчетный	За предыдущий
<b>Прочий совокупный доход, всего (сумма 420 и 440):</b>	<b>400</b>	<b>(33,309)</b>	<b>(80,212)</b>
в том числе:			
переоценка долговых финансовых инструментов, оцениваемых по справедливой стоимости через прочий	410	-	-
доля в прочем совокупном доходе (убытке) ассоциированных организаций и совместной деятельности, учитываемых по методу долевого участия	411	-	-
эффект изменения в ставке подоходного налога на отсроченный налог	412	-	-
хеджирование денежных потоков	413	-	-
курсовая разница по инвестициям в зарубежные организации	414	-	-
хеджирование чистых инвестиций в зарубежные операции	415	-	-
прочие компоненты прочего совокупного дохода	416	-	-
корректировка при реклассификации в составе прибыли (убытка)	417	-	-
налоговый эффект компонентов прочего совокупного дохода	418	-	-
<b>Итого прочий совокупный доход, подлежащий реклассификации в доходы или расходы в последующие периоды (за вычетом налога на прибыль) (сумма строк с 410 по 418)</b>	<b>420</b>	<b>-</b>	<b>-</b>
переоценка основных средств и нематериальных активов	431	-	-
доля в прочем совокупном доходе (убытке) ассоциированных организаций и совместной деятельности, учитываемых по методу долевого участия	432	-	-
актуарные прибыли (убытки) по пенсионным обязательствам	433	(38,588)	(127,160)
налоговый эффект компонентов прочего совокупного дохода	434	5,279	46,948
переоценка долевого финансовых инструментов, оцениваемых по справедливой стоимости через прочий совокупный доход	435	-	-
<b>Итого прочий совокупный доход, не подлежащий</b>	<b>440</b>	<b>(33,309)</b>	<b>(80,212)</b>
<b>Общий совокупный доход (строка 300 + строка 400)</b>	<b>500</b>	<b>36,823,245</b>	<b>31,779,072</b>
<b>Общий совокупный доход, относимый на:</b>			
собственников материнской организации		-	-
доля неконтролирующих собственников		-	-

Генеральный директор: Ким Сергей Павлович  
(фамилия, имя, отчество)

Главный бухгалтер: Лысенко Вадим Петрович  
(фамилия, имя, отчество)

«23» апреля 2026 года

Место печати



(подпись)

(подпись)



Отчет о движении денежных средств (косвенный метод)  
отчётный период 2025 год

Представляется: в депозитарий финансовой отчетности в электронном формате посредством программного обеспечения

Индекс формы административных данных: № 4 – ДДС-К

Периодичность: годовая

Круг лиц, представляющих информацию: организации публичного интереса по результатам финансового года

Срок представления формы административных данных: ежегодно не позднее 31 августа года, следующего за отчетным

Примечание: пояснение по заполнению отчета приведено в приложении к форме, предназначенной для сбора административных данных "Отчет о движении денежных средств (косвенный метод)"

Наименование организации АО "Шубарколь комир"  
за год, заканчивающийся 31 декабря 2025 года

в тысячах тенге

Наименование показателей	Код	За отчетный	За предыдущий
<b>I. Движение денежных средств от операционной</b>			
Прибыль (убыток) до налогообложения	010	46,572,511	40,086,401
Амортизация и обесценение основных средств и нематериальных активов	011	17,947,248	9,075,369
Обесценение гудвила	012	-	-
Обесценение торговой и прочей дебиторской задолженности	013	644,915	248,639
Списание стоимости активов (или выбывающей группы), предназначенных для продажи до справедливой стоимости за вычетом затрат на продажу	014	-	-
Убыток (прибыль) от выбытия основных средств	015	54,068	6,682
Убыток (прибыль) от инвестиционного имущества	016	-	-
Убыток (прибыль) от досрочного погашения займов	017	-	-
Убыток (прибыль) от прочих финансовых активов, отражаемых по справедливой стоимости с корректировкой через отчет о прибылях и убытках	018	-	-
Расходы (доходы) по финансированию	019	(2,428,689)	20,551,361
Вознаграждения работникам	020	-	380,241
Расходы по вознаграждениям долевыми инструментами	021	-	-
Доход (расход) по отложенным налогам	022	-	-
Нереализованная положительная (отрицательная) курсовая разница	023	-	-
Доля организации в прибыли ассоциированных организаций и совместной деятельности, учитываемых по методу долевого участия	024	-	-
Прочие неденежные операционные корректировки общего совокупного дохода (убытка)	025	206,755	(566,141)
<b>Итого корректировка общего совокупного дохода (убытка),</b>	<b>030</b>	<b>16,424,297</b>	<b>29,696,151</b>
Изменения в запасах	031	(1,055,926)	2,315,154
Изменения резерва	032	173,076	(894,721)
Изменения в торговой и прочей дебиторской задолженности	033	(5,465,548)	(35,043,158)
Изменения в торговой и прочей кредиторской задолженности	034	9,971,768	(3,384,824)
Изменения в задолженности по налогам и другим обязательным платежам в бюджет	035	-	-
Изменения в прочих краткосрочных обязательствах	036	(173,422)	(246,597)
<b>Итого движение операционных активов и обязательств, всего (+/- строк с 031 по 036)</b>	<b>040</b>	<b>3,449,948</b>	<b>(37,254,146)</b>



**Отчет о движении денежных средств (косвенный метод)**  
**отчётный период 2025 год**

Наименование организации АО "Шубарколь комир"  
за год, заканчивающийся 31 декабря 2025 года

в тысячах тенге

Наименование показателей	Код	За отчетный	За
Уплаченные вознаграждения	041	(17,269,971)	(5,179,034)
Полученные вознаграждения	042	1,882,998	707,507
Уплаченный подоходный налог	043	(6,655,869)	(7,076,225)
<b>Чистая сумма денежных средств от операционной деятельности (строка 010 +/- строка 030 +/- строка 040 +/- строка 041 +/- строка 042 +/- строка 043)</b>	<b>050</b>	<b>44,403,914</b>	<b>20,980,654</b>
<b>II. Движение денежных средств от инвестиционной деятельности</b>			
<b>1. Поступление денежных средств, всего (сумма строк с 061 по 072)</b>	<b>060</b>	<b>9,975,628</b>	<b>10,250,574</b>
в том числе:			
реализация основных средств	061	-	-
реализация нематериальных активов	062	-	-
реализация других долгосрочных активов	063	-	-
реализация долевых инструментов других организаций (кроме дочерних) и долей участия в совместном предпринимательстве	064	-	-
реализация долговых инструментов других организаций	065	-	-
возмещение при потере контроля над дочерними организациями	066	-	-
изъятие денежных вкладов	067	9,392	32,175
реализация прочих финансовых активов	068	-	-
фьючерсные и форвардные контракты, опционы и свопы	069	-	-
полученные дивиденды	070	-	-
полученные вознаграждения	071	-	-
прочие поступления	072	9,966,236	10,218,399
<b>2. Выбытие денежных средств, всего (сумма строк с 081 по 092)</b>	<b>080</b>	<b>50,864,222</b>	<b>50,556,449</b>
в том числе:			
приобретение основных средств	081	25,246,985	23,875,034
приобретение нематериальных активов	082	-	-
приобретение других долгосрочных активов	083	603,354	322,873
приобретение долевых инструментов других организаций (кроме дочерних) и долей участия в совместном предпринимательстве	084	-	-
приобретение долговых инструментов других организаций	085	-	-
приобретение контроля над дочерними организациями	086	-	-
размещение денежных вкладов	087	(5,465)	32,262
приобретение прочих финансовых активов	088	-	-
предоставление займов	089	24,907,404	26,326,367
фьючерсные и форвардные контракты, опционы и свопы	090	-	-
инвестиции в ассоциированные и дочерние организации	091	111,944	-
прочие выплаты	092	-	(87)
<b>Чистая сумма денежных средств от инвестиционной</b>	<b>100</b>	<b>(40,888,594)</b>	<b>(40,305,875)</b>
<b>III. Движение денежных средств от финансовой деятельности</b>			
<b>1. Поступление денежных средств, всего (сумма строк 111 по 114)</b>	<b>110</b>	<b>4,910,259</b>	<b>24,180,574</b>
В том числе:			
эмиссия акций и других финансовых инструментов	111	-	-
получение займов	112	4,910,259	24,180,574
полученные вознаграждения	113	-	-
прочие поступления	114	-	-




**Отчет о движении денежных средств (косвенный метод)**  
**отчётный период 2025 год**

Наименование организации АО "Шубарколь комир"  
за год, заканчивающийся 31 декабря 2025 года

в тысячах тенге

Наименование показателей	Код	За отчетный	За
<b>2. Выбытие денежных средств, всего (сумма строк 121 по</b>	<b>120</b>	<b>15,248,504</b>	<b>2,234,494</b>
В том числе:			
погашение займов	121	13,275,250	-
выплата вознаграждения	122	-	-
выплата дивидендов	123	5,246	5,444
выплаты собственникам по акциям организации	124	-	-
прочие выбытия	125	1,968,008	2,229,050
<b>3. Чистая сумма денежных средств от финансовой</b>	<b>130</b>	<b>(10,338,245)</b>	<b>21,946,080</b>
<b>4. Влияние обменных курсов валют к тенге</b>	<b>140</b>	<b>(477,579)</b>	<b>1,338,852</b>
<b>5. Влияние изменения балансовой стоимости денежных средств и их эквивалентов</b>	<b>150</b>	<b>-</b>	<b>-</b>
<b>6. Увеличение +/- уменьшение денежных средств (строка 050 +/- строка 100 +/- строка 130 +/- строка 140 +/- строка 150)</b>	<b>160</b>	<b>(7,300,504)</b>	<b>3,959,711</b>
<b>7. Денежные средства и их эквиваленты на начало отчетного периода</b>	<b>170</b>	<b>9,397,127</b>	<b>5,437,416</b>
<b>8. Денежные средства и их эквиваленты на конец отчетного периода</b>	<b>180</b>	<b>2,096,623</b>	<b>9,397,127</b>

Генеральный директор: Ким Сергей Павлович  
(фамилия, имя, отчество)

  
(подпись)

Главный бухгалтер: Лысенко Вадим Петрович  
(фамилия, имя, отчество)

«23» апреля 2026 года

Место печати





Отчет об изменениях в капитале  
отчётный период 2025 год

**Представляется:** в депозитарий финансовой отчетности в электронном формате посредством программного обеспечения  
**Индекс формы административных данных:** № 5-ИК  
**Периодичность:** годовая  
**Круг лиц, представляющих информацию:** организации публичного интереса по результатам финансового года  
**Срок представления формы административных данных:** ежегодно не позднее 31 августа года, следующего за отчетным  
**Примечание:** пояснение по заполнению отчета приведено в приложении к форме, предназначенной для сбора административных данных "Отчет об изменениях в капитале"

Наименование организации АО "Шубарколь комир"  
за год, заканчивающийся 31 декабря 2025 года

Наименование компонентов	Код строки	Капитал материнской организации					Доля неконтролирующих	Итого капитал
		Уставный	Эмиссион-	Выкупленны	Компоненты	Нераспреде-	Прочий	
Сальдо на 1 января предыдущего года	010	9,543,292	188,565	(3,001)	(106,156)	17,703,133	-	27,325,833
Изменение в учетной политике	011	-	-	-	-	-	-	-
Пересчитанное сальдо (строка 010 +/- строка 011)	100	9,543,292	188,565	(3,001)	(106,156)	17,703,133	-	27,325,833
Общий совокупный доход, всего (строка 210 + строка 220):	200	-	-	-	(80,212)	31,859,284	-	31,779,072
Прибыль (убыток) за год	210	-	-	-	-	31,859,284	-	31,859,284
Прочий совокупный доход, всего (сумма строк с 221 по 229):	220	-	-	-	(80,212)	-	-	(80,212)
в том числе:								
переоценка долговых финансовых инструментов, оцениваемых по справедливой стоимости через прочий совокупный доход (за минусом налогового эффекта)	221	-	-	-	-	-	-	-
переоценка долевого финансового инструментов, оцениваемых по справедливой стоимости через прочий совокупный доход (за минусом налогового эффекта)	222	-	-	-	-	-	-	-
переоценка основных средств и нематериальных активов (за минусом налогового эффекта)	223	-	-	-	-	-	-	-



Отчет об изменениях в капитале  
отчётный период 2025 год

Наименование организации АО "Шубарколь комир"  
за год, заканчивающийся 31 декабря 2025 года

Наименование компонентов	Код строки	Капитал материнской организации					Доля неконтролирующих	Итого капитал
		Уставный	Эмиссионный	Выкупленный	Компоненты	Нераспределенный	Прочий	
доля в прочем совокупном доходе (убытке) ассоциированных организаций и совместной деятельности, учитываемых по методу долевого участия	224	-	-	-	-	-	-	-
актуарные прибыли (убытки) по пенсионным обязательствам	225	-	-	-	(127,160)	-	-	(127,160)
эффект изменения в ставке подоходного налога на отсроченный налог	226	-	-	-	46,948	-	-	46,948
хеджирование денежных потоков (за минусом налогового эффекта)	227	-	-	-	-	-	-	-
хеджирование чистых инвестиций в зарубежные операции	228	-	-	-	-	-	-	-
курсовая разница по инвестициям в зарубежные организации	229	-	-	-	-	-	-	-
Операции с собственниками, всего (сумма строк с 310 по 318):	300	-	-	-	-	-	-	-
в том числе:								
Вознаграждения работников акциями:	310	-	-	-	-	-	-	-
в том числе:								
стоимость услуг работников		-	-	-	-	-	-	-
выпуск акций по схеме вознаграждения работников акциями		-	-	-	-	-	-	-
налоговая выгода в отношении схемы вознаграждения работников акциями		-	-	-	-	-	-	-
Взносы собственников	311	-	-	-	-	-	-	-
Выпуск собственных долевых инструментов (акций)	312	-	-	-	-	-	-	-
Выпуск долевых инструментов связанных с объединением	313	-	-	-	-	-	-	-
Долевой компонент конвертируемых инструментов (за минусом налогового эффекта)	314	-	-	-	-	-	-	-
Выплата дивидендов	315	-	-	-	-	-	-	-
Прочие распределения в пользу собственников	316	-	-	-	-	-	-	-
Прочие операции с собственниками	317	-	-	-	-	-	-	-

в тысячах тенге



Отчет об изменениях в капитале  
отчётный период 2025 год

Наименование организации АО "Шубарколь комир"  
за год, заканчивающийся 31 декабря 2025 года

Наименование компонентов	Код строки	Капитал материнской организации					Доля неконтролирующих	Итого капитал
		Уставный	Эмиссионный	Выкупленный	Компоненты	Нераспределенный	Прочий	
Изменения в доле участия в дочерних организациях, не приводящей к потере контроля	318	-	-	-	-	-	-	-
Прочие операции	319	-	-	-	-	-	-	-
Сальдо на 1 января отчетного года (строка 100 + строка 200 + строка 300 + строка 319)	400	9,543,292	188,565	(3,001)	(186,368)	49,562,417	-	59,104,905
Изменение в учетной политике	401	-	-	-	-	-	-	-
Пересчитанное сальдо (строка 400 +/- строка 401)	500	9,543,292	188,565	(3,001)	(186,368)	49,562,417	-	59,104,905
Общий совокупный доход, всего (строка 610 + строка 620):	600	-	-	-	(33,309)	36,856,554	-	36,823,245
Прибыль (убыток) за год	610	-	-	-	-	36,856,554	-	36,856,554
Прочий совокупный доход, всего (сумма строк с 621 по 629):	620	-	-	-	(33,309)	-	-	(33,309)
в том числе:								
переоценка долговых финансовых инструментов, оцениваемых по справедливой стоимости через прочий совокупный доход (за минусом налогового эффекта)	621	-	-	-	-	-	-	-
переоценка долевого финансовых инструментов, оцениваемых по справедливой стоимости через прочий совокупный доход (за минусом налогового эффекта)	622	-	-	-	-	-	-	-
переоценка основных средств и нематериальных активов (за минусом налогового эффекта)	623	-	-	-	-	-	-	-
доля в прочем совокупном доходе (убытке) ассоциированных организаций и совместной деятельности, учитываемых по методу долевого участия	624	-	-	-	-	-	-	-
актуарные прибыли (убытки) по пенсионным обязательствам	625	-	-	-	(38,588)	-	-	(38,588)
эффект изменения в ставке подоходного налога на отсроченный налог	626	-	-	-	5,279	-	-	5,279
хеджирование денежных потоков (за минусом налогового эффекта)	627	-	-	-	-	-	-	-
хеджирование чистых инвестиций в зарубежные операции	628	-	-	-	-	-	-	-
курсовая разница по инвестициям в зарубежные организации	629	-	-	-	-	-	-	-

В тысячах тенге



Отчет об изменениях в капитале  
отчётный период 2025 год

Наименование организации АО "Шубарколь комир"  
за год, заканчивающийся 31 декабря 2025 года

Наименование компонентов	Код строки	Капитал материнской организации					Доля неконтролирующих	Итого капитал
		Уставный	Эмиссионный	Выкупленный	Компоненты	Нераспределенный		
Операции с собственниками всего (сумма строк с 710 по 719)	700	-	-	-	-	-	-	-
в том числе:								
Вознаграждения работников акциями	710	-	-	-	-	-	-	-
в том числе:								
стоимость услуг работников		-	-	-	-	-	-	-
выпуск акций по схеме вознаграждения работников акциями		-	-	-	-	-	-	-
налоговая выгода в отношении схемы вознаграждения работников акциями		-	-	-	-	-	-	-
Взносы собственников	711	-	-	-	-	-	-	-
Выпуск собственных долевых инструментов (акций)	712	-	-	-	-	-	-	-
Выпуск долевых инструментов связанных с объединением	713	-	-	-	-	-	-	-
Долевой компонент конвертируемых инструментов (за минусом налогового эффекта)	714	-	-	-	-	-	-	-
Выплата дивидендов	715	-	-	-	-	-	-	-
Прочие распределения в пользу собственников	716	-	-	-	-	-	-	-
Прочие операции с собственниками	717	-	-	-	-	-	-	-
Изменения в доле участия в дочерних организациях, не приводящей к потере контроля	718	-	-	-	-	-	-	-
Прочие операции	719	-	-	-	-	-	-	-
Сальдо на 31 декабря отчетного года (строка 500 + строка 600 + строка 700 + строка 719)	800	9,543,292	188,565	(3,001)	(219,677)	86,418,971	-	95,928,150

Генеральный директор: Ким Сергей Павлович  
(фамилия, имя, отчество)

Главный бухгалтер: Лысенко Вадим Петрович  
(фамилия, имя, отчество)

«23» апреля 2026 года

Место печати



*(Signature)*  
(подпись)  
*(Signature)*  
(подпись)



**1 Компания и её основная деятельность**

Акционерное Общество "Шубарколь комир" (далее «Компания») зарегистрировано 1 июля 2002 года и осуществляет свою деятельность на территории Республики Казахстан. Компания создана в форме акционерного общества в соответствии с законодательством Республики Казахстан.

По состоянию на 31 декабря 2025 года акционерами Компании, осуществляющими совместный контроль, являются акционерное общество «Евроазиатская энергетическая корпорация» и SHK EURASIAN HOLDING B.V. Стороной, обладающей конечным контролем, является Eurasian Resources Group S.à.r.l. (далее «ERG»; ERG совместно с дочерними компаниями - далее «Группа ERG»).

Основными видами деятельности Компании являются добыча, переработка и реализация угля, производство и реализация кокса.

Юридический адрес Компании: 100004, Республика Казахстан, г.Караганда, ул. Асфальтная, 18.

**2 Основа подготовки финансовой информации специального назначения**

Настоящая сокращенная финансовая информация специального назначения Компании за год, закончившийся 31 декабря 2025 года, подготовлена в соответствии с Приказом Министра финансов Республики Казахстан от 28 июня 2017 года №404 «Об утверждении перечня и форм годовой финансовой отчетности для публикации организациями публичного интереса (кроме финансовых организаций)», с учетом изменений, внесенных Приказом Министра финансов Республики Казахстан от 2 марта 2022 года №241. Данная сокращенная финансовая информация специального назначения подготовлена исключительно в целях ее публикации в казахстанских средствах массовой информации. При подготовке сокращенной финансовой информации специального назначения Компания применяла принципы учетной политики, описанные в финансовой отчетности Компании за год, закончившийся 31 декабря 2024 года, подготовленной в соответствии со стандартами бухгалтерского учета МСФО, от 24 июня 2025 года.

Функциональная валюта и валюта представления сокращенной финансовой информации специального назначения. Если не указано иначе, все цифровые данные, представленные в данной сокращенной финансовой информации специального назначения, выражены в тысячах казахстанских тенге. Функциональной валютой Компании является тенге.

**3 Денежные средства и их эквиваленты (строка баланса 010)**

<i>В тысячах казахстанских тенге</i>	31 декабря 2025 г.	31 декабря 2024 г.
Краткосрочные депозиты	1,854,187	9,313,432
Денежные средства на банковских счетах и в кассе	242,436	83,695
<b>Итого денежные средства и денежные эквиваленты</b>	<b>2,096,623</b>	<b>9,397,127</b>

**4 Краткосрочные и долгосрочные финансовые активы, оцениваемые по амортизированной стоимости (строки баланса 011 и 110)**

<i>В тысячах казахстанских тенге</i>	31 декабря 2025 г.	31 декабря 2024 г.
Долгосрочная часть займов выданных	35,119,485	76,956,197
Краткосрочная часть займов выданных	69,493,250	154,028
Оценочный резерв под убытки по займам выданным	(3,029,482)	(1,693,289)
<b>Итого займы выданные</b>	<b>101,583,253</b>	<b>75,416,936</b>

Балансовая стоимость займов выданных Компании выражена в следующих валютах:

<i>В тысячах казахстанских тенге</i>	31 декабря 2025 г.	31 декабря 2024 г.
Доллар США	34,975,598	13,962,077
Тенге	66,607,655	61,454,859
<b>Итого займы</b>	<b>101,583,253</b>	<b>75,416,936</b>



**5 Краткосрочная торговая и прочая дебиторская задолженность (строка баланса 016)**

<i>В тысячах казахстанских тенге</i>	<b>31 декабря 2025 г.</b>	<b>31 декабря 2024 г.</b>
Торговая дебиторская задолженность	60,199,755	46,867,211
Минус: оценочные резервы под убытки	(2,928,301)	(2,286,360)
<b>Итого дебиторская задолженность</b>	<b>57,271,454</b>	<b>44,580,851</b>
Прочая дебиторская задолженность	2,065,935	1,946,521
<b>Итого торговая и прочая дебиторская задолженность</b>	<b>59,337,389</b>	<b>46,527,372</b>

**6 Запасы (строка баланса 020)**

<i>В тысячах казахстанских тенге</i>	<b>31 декабря 2025 г.</b>	<b>31 декабря 2024 г.</b>
Готовая продукция	2,411,008	3,293,480
Запасные части	1,862,952	1,215,278
Сырье и материалы	1,005,112	844,725
Незавершенное производство	98,043	79,577
Прочие	2,736,376	1,624,505
Минус: резервы по устаревшим и неликвидным товарно-материальным запасам	(670,582)	(497,506)
<b>Итого товарно-материальные запасы</b>	<b>7,442,909</b>	<b>6,560,059</b>

**7 Прочие краткосрочные активы (строка баланса 022)**

<i>В тысячах казахстанских тенге</i>	<b>31 декабря 2025 г.</b>	<b>31 декабря 2024 г.</b>
Авансы выданные	2,186,399	8,958,448
Текущие налоговые активы	7,203,515	5,938,194
Расходы будущих периодов	17,066	17,359
Прочие	21,227	21,228
<b>Итого прочие краткосрочные активы</b>	<b>9,428,207</b>	<b>14,935,229</b>

**8 Долгосрочные финансовые активы, учитываемые по справедливой стоимости через прибыли и убытки (строка баланса 112)**

Наименование Компании	Страна регистрации	Основная деятельность	31 декабря 2025 г.		31 декабря 2024 г.	
			Тысяч тенге	Доля владения, %	Тысяч тенге	Доля владения, %
ТОО «Кредитное товарищество ENRC Credit»	Казахстан	Кредитование	2,391,128	1.1257%	2,637,374	1.1257%
<b>Итого инвестиции по справедливой стоимости</b>			<b>2,391,128</b>		<b>2,637,374</b>	



**9 Основные средства (строка баланса 121)**

Нижне представлены изменения балансовой стоимости основных средств:

<i>В тысячах казахстанских тенге</i>	<b>Земля</b>	<b>Здания и сооружения</b>	<b>Машины и оборудова ние</b>	<b>Транспортн ые средства</b>	<b>Горнорудн ые активы</b>	<b>Итого</b>
<b>Балансовая стоимость на 01 января 2025 года</b>	<b>27,950</b>	<b>74,341,514</b>	<b>16,511,665</b>	<b>18,670,704</b>	<b>1,249,887</b>	<b>110,801,720</b>
Поступление	-	-	35,568	7,965,171	-	8,000,739
Перемещения	-	(10,142,189)	27,245,716	9,884,975	1,951,178	28,939,680
Изменение расчетных оценок	-	(6,186,389)	-	-	(266,001)	(6,452,390)
Износ	-	(3,662,963)	(7,780,972)	(4,486,608)	(967,709)	(16,898,252)
Выбытия	-	(1,243)	(619,155)	(2,813,459)	-	(3,433,857)
Износ при выбытии	-	1,038	599,226	2,779,487	-	3,379,751
<b>Стоимость на 31 декабря 2025 г.</b>	<b>27,950</b>	<b>69,936,656</b>	<b>68,068,730</b>	<b>65,417,081</b>	<b>3,527,344</b>	<b>206,977,761</b>
<b>Накопленный износ</b>	<b>-</b>	<b>(15,586,888)</b>	<b>(32,076,682)</b>	<b>(33,416,811)</b>	<b>(1,559,989)</b>	<b>(82,640,370)</b>
<b>Балансовая стоимость на 31 декабря 2025 года</b>	<b>27,950</b>	<b>54,349,768</b>	<b>35,992,048</b>	<b>32,000,270</b>	<b>1,967,355</b>	<b>124,337,391</b>

**10 Актив в форме права пользования (строка баланса 122)**

<i>В тысячах казахстанских тенге</i>	<b>Земля, здания</b>	<b>Машины и</b>	<b>Транспортные</b>	<b>Итого</b>
<b>Балансовая стоимость на 1 января 2024 года</b>	<b>2,405</b>	<b>2,967,144</b>	<b>5,239,122</b>	<b>8,208,671</b>
Поступления	-	1,413,247	-	1,413,247
Износ	(245)	(376,388)	(466,317)	(842,950)
Выбытие	(772)	-	-	(772)
Износ при выбытии	651	-	-	651
<b>Балансовая стоимость на 31 декабря 2024 года</b>	<b>2,039</b>	<b>4,004,003</b>	<b>4,772,805</b>	<b>8,778,847</b>
<b>Балансовая стоимость на 1 января 2025 года</b>	<b>2,039</b>	<b>4,004,003</b>	<b>4,772,805</b>	<b>8,778,847</b>
Перемещения	-	468,354	527,527	995,881
Износ	(159)	(486,713)	(520,069)	(1,006,941)
<b>Балансовая стоимость на 31 декабря 2025 года</b>	<b>1,880</b>	<b>3,985,644</b>	<b>4,780,263</b>	<b>8,767,787</b>

**11 Прочие долгосрочные активы (строка баланса 127)**

<i>В тысячах казахстанских тенге</i>	<b>31 декабря 2025 г.</b>	<b>31 декабря 2024 г.</b>
Незавершенное строительство	6,369,170	21,375,302
Предоплаты за основные средства	711,650	1,192,565
Прочие долгосрочные предоплаты	8,012	28,963
<b>Итого прочие долгосрочные активы</b>	<b>7,088,832</b>	<b>22,596,830</b>



**12 Краткосрочные и долгосрочные финансовые обязательства, оцениваемые по амортизированной стоимости (строки баланса 210 и 310)**

<i>В тысячах казахстанских тенге</i>	<b>Займы полученные</b>	<b>Обязательства по аренде</b>	<b>Итого</b>
<b>Финансовые обязательства на 31 декабря 2024 г.</b>	<b>203,400,760</b>	<b>4,939,078</b>	<b>208,339,838</b>
Денежные изменения	(25,179,584)	(2,032,871)	(27,212,455)
Изменение от модификации займов полученных	327,825	-	327,825
Курсовые разницы	(6,702,894)	418,306	(6,284,588)
Прочие неденежные изменения	14,758,750	494,985	15,253,735
<b>Финансовые обязательства на 31 декабря 2025 г.</b>	<b>186,604,857</b>	<b>3,819,498</b>	<b>190,424,355</b>

**13 Краткосрочная и долгосрочная торговая и прочая кредиторская задолженность (строки баланса 214 и 314)**

<i>В тысячах казахстанских тенге</i>	<b>31 декабря 2025 г.</b>	<b>31 декабря 2023 г.</b>
Краткосрочная задолженность перед поставщиками и порядчиками	21,733,513	16,090,419
Долгосрочная задолженность перед поставщиками и подрядчиками	5,896,699	667,168
Прочая краткосрочная кредиторская задолженность	333,785	31,902
<b>Итого торговая и прочая кредиторская задолженность</b>	<b>27,963,997</b>	<b>16,789,489</b>

**14 Краткосрочные и долгосрочные оценочные обязательства (строки баланса 215 и 315)**

<i>В тысячах казахстанских тенге</i>	<b>31 декабря 2025 г.</b>	<b>31 декабря 2024 г.</b>
Обязательства по ликвидации и восстановлению активов	2,605,774	2,639,399
Обязательства по ликвидации последствий эксплуатации объектов	363,058	6,482,535
<b>Итого долгосрочные резервы</b>	<b>2,968,832</b>	<b>9,121,934</b>

<i>В тысячах казахстанских тенге</i>	<b>31 декабря 2025 г.</b>	<b>31 декабря 2024 г.</b>
Прочие краткосрочные резервы	73,827	103,829
<b>Итого краткосрочные резервы</b>	<b>73,827</b>	<b>103,829</b>

Ниже представлены основные предположения, использованные в расчетах обязательств по ликвидации и восстановлению активов:

<i>В процентном выражении</i>	<b>2025 г.</b>	<b>2024 г.</b>
Срок ликвидации(год)	2044-2050	2044-2050
Ставка дисконтирования	14.1	11.9011.51 - 11.83
Коэффициент инфляции	4.4	5.7 - 5.8



## 15 Вознаграждения работникам (строки баланса 217 и 317)

<i>В тысячах казахстанских тенге</i>	31 декабря 2025 г.	31 декабря 2024 г.
Резерв на отпуска	2,483,781	2,263,051
Краткосрочная задолженность по оплате труда	1,328,067	1,184,523
Краткосрочные актуарные обязательства	96,523	72,994
<b>Итого краткосрочные вознаграждения работникам</b>	<b>3,908,371</b>	<b>3,520,568</b>
Долгосрочные актуарные обязательства	960,257	972,001
<b>Итого вознаграждения работникам</b>	<b>4,868,628</b>	<b>4,492,569</b>

## 16 Отложенные налоговые обязательства (строки баланса 126 и 316)

<i>В тысячах казахстанских тенге</i>	31 декабря 2024 года	Отнесено на счет прибыли или убытка	Отнесено на прочий совокупный доход	31 декабря 2025 года
<b>Налоговый эффект вычитаемых временных разниц</b>				
Задолженность по вознаграждениям работникам	(211,916)	1,959	(5,279)	(215,236)
Торговая и прочая дебиторская задолженность	(458,908)	(126,752)	-	(585,660)
Товарно-материальные запасы	(99,502)	(34,615)	-	(134,117)
Займы выданные	(5,585,998)	2,363,747	-	(3,222,251)
Резервы под обязательства по ликвидации и восстановлению горнорудных активов	(622,316)	622,316	-	-
Прочие	(2,601,240)	461,878	-	(2,139,362)
<b>Валовый актив по отсроченному налогу</b>	<b>(9,579,880)</b>	<b>3,288,533</b>	<b>(5,279)</b>	<b>(6,296,626)</b>
<b>Налоговый эффект облагаемых временных разниц</b>				
Основные средства	2,859,097	(644,477)	-	2,214,620
Займы полученные	645,784	(350,867)	-	294,917
Резервы под обязательства по ликвидации и восстановлению горнорудных активов	-	647,173	-	647,173
Обязательство по возмещению исторических затрат	7,583	-	-	7,583
Прочие	40,362	(56)	-	40,306
<b>Валовое обязательство по отсроченному налогу</b>	<b>3,552,826</b>	<b>(348,227)</b>	<b>-</b>	<b>3,204,599</b>
Минус зачет с активами по отсроченному налогу	(9,579,880)	3,288,533	(5,279)	(6,296,626)
<b>Признанный актив по отсроченному налогу</b>	<b>(6,027,054)</b>	<b>2,940,306</b>	<b>(5,279)</b>	<b>(3,092,027)</b>



**16 Отложенные налоговые обязательства (строки баланса 126 и 316) (продолжение)**

Ниже представлены суммы зачета:

<i>В тысячах казахстанских тенге</i>	2025 г.	2024 г.
Активы по отсроченному подоходному налогу:		
- подлежащие возмещению по прошествии более чем 12 месяцев	(802,783)	(1,154,849)
- подлежащие возмещению в течение 12 месяцев	(5,493,843)	(8,425,031)
<b>Активы по отсроченному налогу</b>	<b>(6,296,626)</b>	<b>(9,579,880)</b>
Обязательства по отсроченному подоходному налогу:		
- подлежащие возмещению по прошествии более чем 12 месяцев	3,204,527	3,552,754
- подлежащие возмещению в течение 12 месяцев	72	72
<b>Обязательства по отсроченному налогу</b>	<b>3,204,599</b>	<b>3,552,826</b>
<b>Признанный актив по отсроченному налогу</b>	<b>(3,092,027)</b>	<b>(6,027,054)</b>

**17 Уставный (акционерный) капитал (строка баланса 410)**

	31 декабря 2025 г.		31 декабря 2024 г.	
<i>В тысячах казахстанских тенге</i>	Количество акций	Стоимость	Количество акций	Стоимость
Простые акции	3,517,772	9,408,802	3,517,772	9,408,802
Привилегированные акции	119,027	131,489	119,027	131,489
Выкупленные собственные акции	87	3,001	87	3,001
<b>Итого акционерный капитал</b>		<b>9,543,292</b>		<b>9,543,292</b>

Ниже представлены объявленные и выплаченные в течение года дивиденды:

	2025 г.		2024 г.	
<i>В тысячах казахстанских тенге</i>	Простые акции	Привилегированные акции	Простые акции	Привилегированные акции
<b>Дивиденды к выплате на 1 января</b>	-	77,119	-	77,179
Дивиденды объявленные	-	6,178	-	5,384
Дивиденды выплаченные	-	(5,246)	-	(5,444)
<b>Дивиденды к выплате на 31 декабря</b>	-	<b>78,051</b>	-	<b>77,119</b>

**18 Выручка от реализации товаров, работ, услуг**

<i>В тысячах казахстанских тенге</i>	2025 г.	2024 г.
Реализация добытого угля	117,149,950	113,320,720
Реализация кокса и смолы	25,543,008	24,968,103
Прочие	8,223,958	8,388,573
<b>Итого выручка от реализации товаров, работ, услуг</b>	<b>150,916,916</b>	<b>146,677,396</b>



**19 Себестоимость реализованных товаров и услуг (строка ОПУ 011)**

<i>В тысячах казахстанских тенге</i>	<b>2025 г.</b>	<b>2024 г.</b>
Заработная плата и связанные с ней расходы	27,439,435	24,374,086
Сырье, материалы и комплектующие	22,072,916	17,646,437
Износ основных средств и амортизация нематериальных активов	17,853,317	8,965,396
Услуги по ремонту и техобслуживанию	9,004,634	8,101,034
Прочие налоги	4,224,532	3,914,494
Электроэнергия	2,923,133	2,294,679
Страхование	1,935,563	2,093,744
Создание резерва на обесценение запасов	173,076	(894,721)
Прочие	8,253,285	6,953,401
<b>Итого себестоимость реализованных товаров и услуг</b>	<b>93,879,891</b>	<b>73,448,550</b>

**20 Административные расходы (строка ОПУ 014)**

<i>В тысячах казахстанских тенге</i>	<b>2025 г.</b>	<b>2024 г.</b>
Управленческие услуги	3,718,729	3,583,446
Заработная плата и связанные с ней расходы	1,485,728	1,443,638
Спонсорская и прочая финансовая помощь	1,443,073	3,695,799
Увеличение резерва под обесценение дебиторской задолженности	644,915	248,639
Информационные, консультационные и прочие профессиональные услуги	629,853	552,547
Прочие налоги	320,722	33,397
Износ основных средств и амортизация нематериальных активов	53,744	56,779
Прочие	562,960	670,576
<b>Итого административные расходы</b>	<b>8,859,724</b>	<b>10,284,821</b>

**21 Прочие доходы / расходы (строка ОПУ 024, 025)**

<i>В тысячах казахстанских тенге</i>	<b>2025 г.</b>	<b>2024 г.</b>
<b>Прочие доходы</b>	<b>1,867,636</b>	<b>2,609,442</b>
в т.ч. Доход от курсовой разницы	1,471,199	1,298,921
Доход от реализации прочих активов	35,715	43,505
Доход от выбытия основных средств	22,514	413,715
Прочие	338,208	853,301
<b>Прочие расходы</b>	<b>5,564,507</b>	<b>4,605,839</b>
Убыток по курсовой разнице	1,746,674	1,510,530
Расход на научно-исследовательские и опытно-конструкторские работы	1,273,113	1,371,074
Расходы по индексации задолженности	1,617,808	313,513
Расходы по реализации ТМЗ	104,042	206,219
Расходы при остановке производства	-	88,978
Штрафы пени по договорам и внебюджетным фондам	-	50,813
Прочие	822,870	1,064,712



**22 Финансовые доходы (строка ОПУ 021)**

<i>В тысячах казахстанских тенге</i>	<b>2025 г.</b>	<b>2024 г.</b>
Доход от курсовой разницы	33,419,039	13,386,448
Амортизация убытка при первоначальном признании займов выданных	13,991,590	13,599,581
Процентные доходы	2,094,168	990,892
Доход от изменения справедливой стоимости финансовых активов	-	438,304
Амортизация финансовых гарантий	1,917	1,922
<b>Итого финансовые доходы</b>	<b>49,506,714</b>	<b>28,417,147</b>

**23 Финансовые расходы (строка ОПУ 022)**

<i>В тысячах казахстанских тенге</i>	<b>2025 г.</b>	<b>2024 г.</b>
Убыток от курсовой разницы	28,033,582	34,700,251
Процентные расходы	13,950,500	8,315,399
Амортизация дисконта по займам полученным	1,030,856	869,055
Убыток от первоначального признания займа выданного	789,502	4,729,703
Амортизация дисконта по долгосрочной кредиторской задолженности	503,358	201,240
Убыток от реструктуризации займов выданных	327,825	-
Прочие	2,442,402	152,860
<b>Итого финансовые расходы</b>	<b>47,078,025</b>	<b>48,968,508</b>

**24 Расходы по подоходному налогу (строка ОПУ 101)**

Расходы по подоходному налогу включают следующее:

<i>В тысячах казахстанских тенге</i>	<b>2025 г.</b>	<b>2024 г.</b>
Расходы по текущему подоходному налогу	6,681,819	7,415,409
Расходы по текущему подоходному налогу – прошлые периоды	24,509	24,509
<b>Итого расходы по текущему подоходному налогу</b>	<b>6,775,651</b>	<b>7,439,918</b>
Экономия по отсроченному подоходному налогу	2,940,306	787,199
<b>Расход по подоходному налогу за год</b>	<b>9,715,957</b>	<b>8,227,117</b>

Ниже представлена сверка между теоретическим и фактическим расходом по налогу:

<i>В тысячах казахстанских тенге</i>	<b>2025 г.</b>	<b>2024 г.</b>
<b>Прибыль до налогообложения</b>	<b>46,572,511</b>	<b>40,086,401</b>
Налог по ставке 20%	9,271,583	8,017,280
подоходный налог за предыдущие периоды	93,832	24,509
прочие	350,542	185,328
<b>Расход по подоходному налогу за год</b>	<b>9,715,957</b>	<b>8,227,117</b>